

全国免费服务热线
National free service hotline

400-887-3883

3th
15

36年来专注高品质电梯
Focusing the high quality elevator in 36 years

FJHD 恒达富士

惜缘 · 诚信 · 创新 · 感恩

ESCALATORS /
MOVING WALKS

自动扶梯/自动人行道



恒达富士电梯有限公司

ADD: No. 211 Daxi Road, Xuzhou Town, Henan Province, Zhengzhou, China
TEL: (Tel) +86-371-66610881 / 371-66610882 / 371-66610883
E-mail: hangda@hengdafujie.com 邮编 (P.C): 451101
传真 (Fax): +86-371-31061085 [Http://www.hengdafujie.com](http://www.hengdafujie.com)



中国质量认证中心




中国质量认证中心



中国质量认证中心

PICC


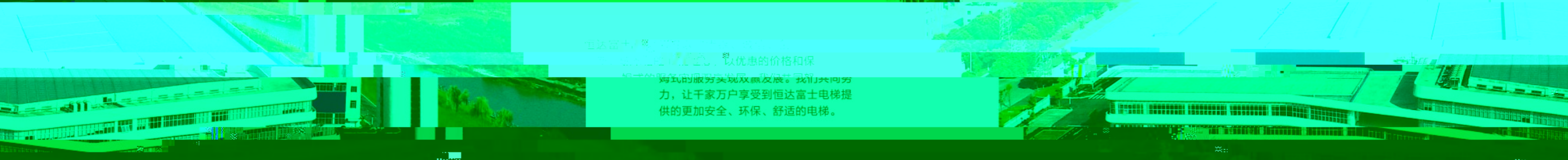


公司以科技创新为依托，在科技创新中公司先后获得了“双向动态太阳能光伏电梯”等国家知识产权局批准的两百多项专利。



恒达富士电梯

坚持以客户为中心，以优惠的价格和保姆式的服务实现双赢发展。我们共同努力，让千家万户享受到恒达富士电梯提供的更加安全、环保、舒适的电梯。


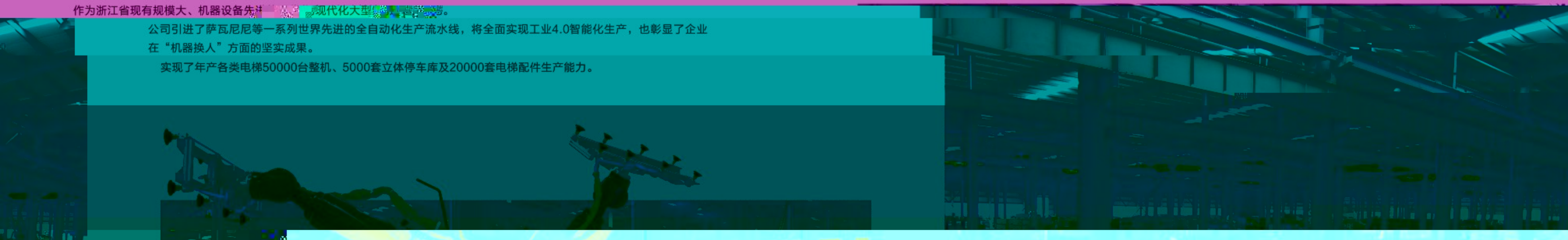


智能升级 创新生产基地

作为浙江省现有规模大、机器设备先进、工艺精湛、现代化大型制造基地。

公司引进了萨瓦尼等一系列世界先进的全自动化生产流水线，将全面实现工业4.0智能化生产，也彰显了企业在“机器换人”方面的坚实成果。


实现了年产各类电梯50000台整机、5000套立体停车库及20000套电梯配件生产能力。



德国进口瓦格纳喷涂生产线



德国KUKA机器人



生产车间一角



意大利进口萨瓦尼柔性钣金加工生产线



光纤激光切割机生产线



扶梯生产车间



大高度自动扶梯 720°全方位流畅运动

美学设计

安全保障

低噪环保

恒达富士自动扶梯系列产品，紧抓时代脉搏，将“5G·节能·设计”一以贯之，将细节作为产品灵魂，每一道工序都苛求百分百的完美，独创的通用技术，以求全球共

恒达富士专注于乘客的核心需求，朴实无华的平稳技术的研发，只为你的舒适出行。

高出发展伟略一

恒达富士大高度公

安全·
一道工
全球共

众山小

动扶梯

动扶梯



提升高度为 21.6m
Rising height of 21.6m

志存高远 大展宏图


气派华贵之美



精密结构之美



气派安全之美



智慧眼之美

智慧眼之美

智慧眼之美

智慧眼之美

智慧眼之美

智慧眼之美

智慧眼之美

智慧眼之美

智慧眼之美

智慧眼之美

智慧眼之美

智慧眼之美

智慧眼之美

智慧眼之美

全方位安全保障系统

恒达富士自动扶梯系列产品，采用新设计，且极具创意的设计，以优雅的姿态静静守候在城市的每一个角落。

实力型的运载能力，无不彰显着其技术的可靠和乘坐的舒适。行业先进的创新技术，实现安全、节能、环保。

节能安全装置

微机控制

实时

在线监测

21项国家标准制定及技术专利 多重保障可选

标准安全装置

1

防坠落保护

防坠落保护

3 电路回路保护

10 非操作逆转保护

标准安全装置

15

检修安全开关

22


踏板开启安全保护

17

启动脚踏开关

24

电附加制动器 (H>6m 时必须)



扶梯安全保护

选配功能

围裙板间隙安全设计



当外物被夹在围裙板和梯级之间时，自动扶梯将自动停止运行。

扶手入口安全保护



扶手带入口装有安全保护装置，当外物被夹在扶手带入口时，自动扶梯将自动停止运行。

围裙照明

白色 / 蓝色 / 红色

驱动链断裂保护

非操作逆转保护

扶手带颜色

梯级下陷保护

梯级链断裂保护

梳齿安全保护

梯级丢失安全保护

若异物夹在运动的梯级和静止的梳齿板之

在驱动站和转向站各设置一个监测装置，当检

“信”信布直式(单向交通)

适用于较小型商场中三个楼层之间的运行。




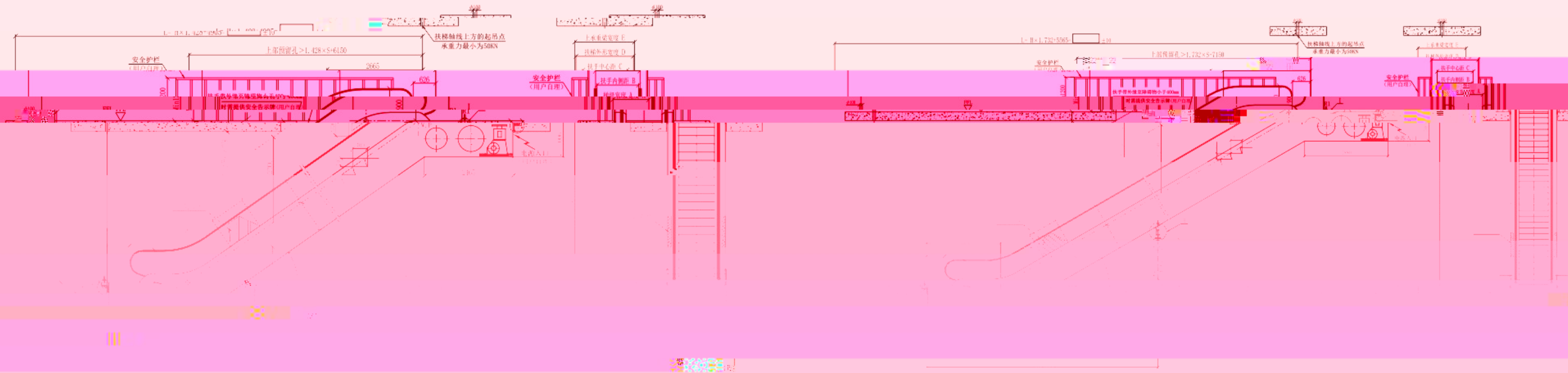
平行连续布置式(双向交通)

适用于大型商场中三个楼层之间的运行。





35 自动扶梯 土建图

大高度自动扶梯 土建图



0° 自动人行道 土建图

12° 自动人行道 土建图



1、图中自动人行道的土建施工图均按照图中所示尺寸施工，图中所示尺寸均为净尺寸，不包括油漆厚度在内，油漆厚度由用户自理。

2、图中自动人行道的土建施工图均按照图中所示尺寸施工。

3、图中自动人行道的土建施工图均按照图中所示尺寸施工。

4、图中自动人行道的土建施工图均按照图中所示尺寸施工。

1、图中自动人行道的土建施工图均按照图中所示尺寸施工，图中所示尺寸均为净尺寸，不包括油漆厚度在内，油漆厚度由用户自理。

2、图中自动人行道的土建施工图均按照图中所示尺寸施工。

3、图中自动人行道的土建施工图均按照图中所示尺寸施工。

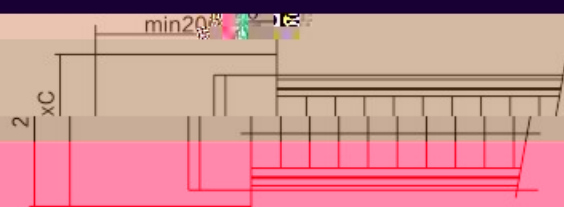
4、图中自动人行道的土建施工图均按照图中所示尺寸施工。

5、图中S表示楼板的厚度或下挂梁或楼板的厚度，H表示滚轮的直径，D表示滚轮的直径。

除了确保合同土建的个尺寸和要求 以下的需求也应达到

为了确保扶梯和人行道的使用安全，自由空间必须在各层
站处提供足够大的空间。（参见右最小尺寸图）

• C=扶手带中心宽度



FUID



除顶空安全距离

• 在梯阶/踏板上的任意点上，至少有2.3米不受任何障碍的



领先技术，开启维保智慧时代

在售后服务领域，恒达电梯引入物联网技术，

通过智能设备实时监控设备运行状态，

扶梯（人行道）安装

必须保证必需的水平安全距离

将安装工作与维保工作同步

通过恒达电梯物联网技术，实现安装与维保工作的同步，提高效率和安全性。